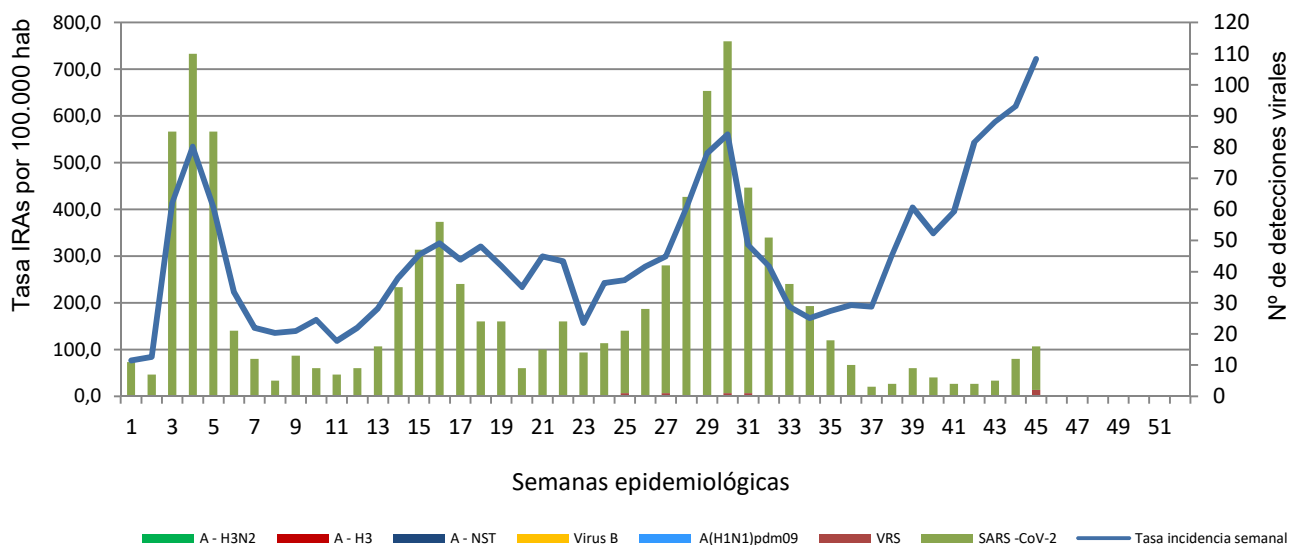
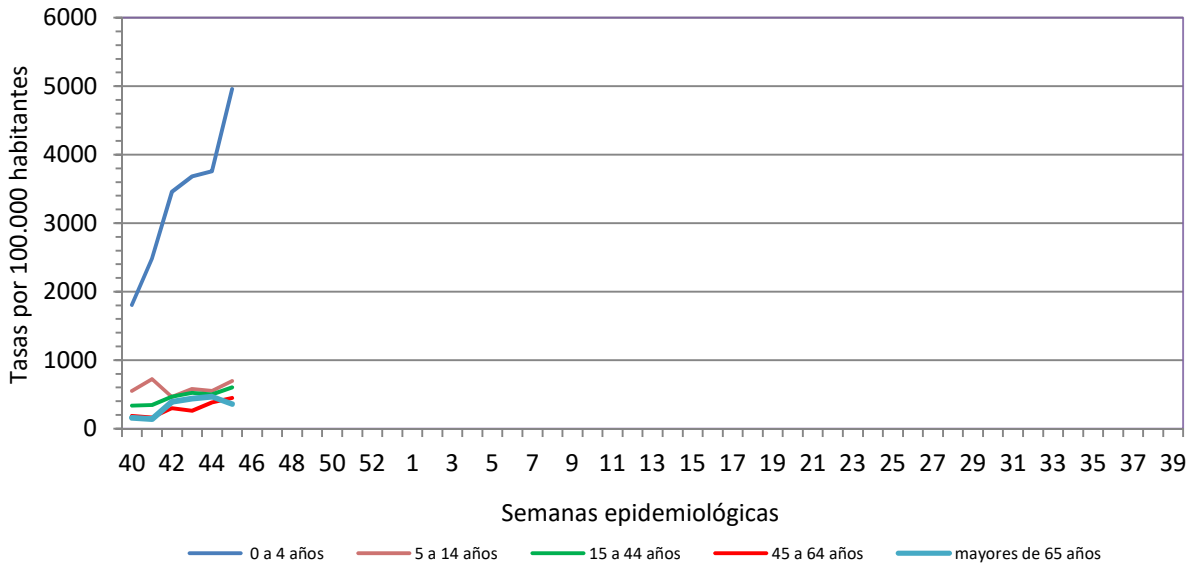


Número de casos notificados en la semana	203		
Población cubierta	28119		
Porcentaje de cobertura poblacional en la semana actual	100%		
Tasa de incidencia semanal (por cien mil habitantes)	721,93		
Pruebas de detección viral solicitadas en la semana:	58	28,57%	
Pruebas de detección VIRUS GRIPE solicitadas en la semana:	2	0,99%	
	NEGATIVO	2	100,00%
	VIRUS A NST	0	0,00%
	AnH1N1	0	0,00%
	AH3N2	0	0,00%
	AH3	0	0,00%
	ANST	0	0,00%
	AH1	0	0,00%
	VIRUS C	0	0,00%
Pruebas de detección VIRUS SARS -CoV-2 solicitadas en la semana	58	28,57%	
	NEGATIVO	44	75,86%
	POSITIVO	14	24,14%
Pruebas de detección VIRUS RESPIRATORIO SINCITAL solicitadas en la semana	2		3,45%
	NEGATIVO	0	0,00%
	POSITIVO	2	0,00%

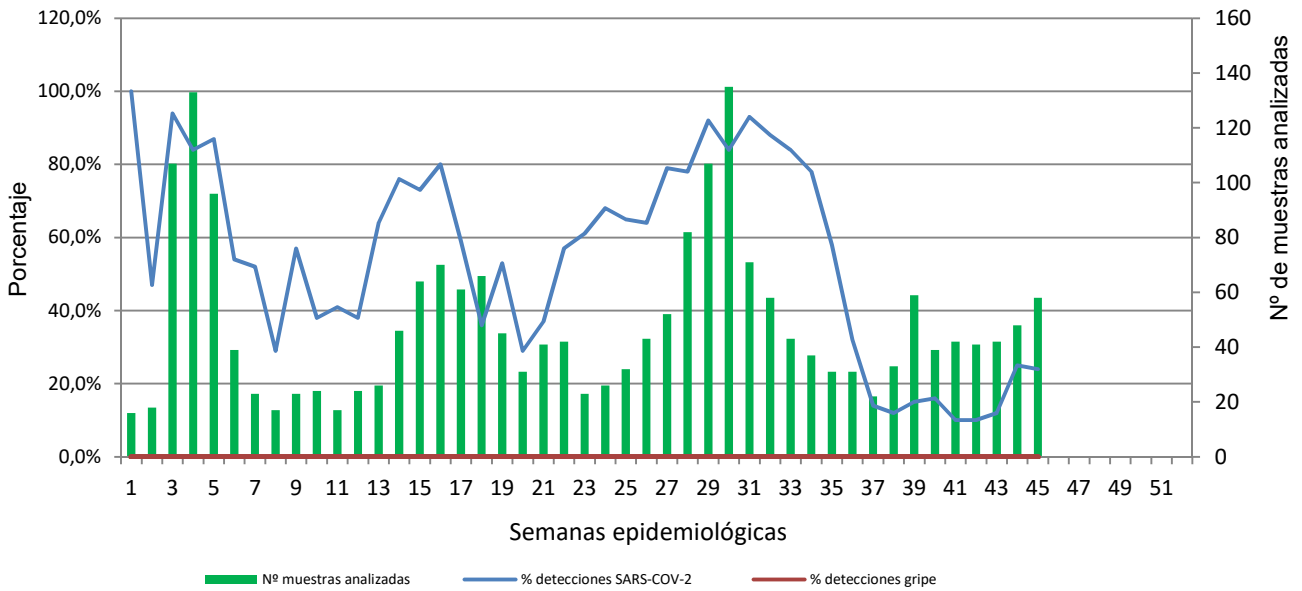
Tasas de incidencia semanal IRAs y número de detecciones SARS-CoV_2 y Gripe.
Red Centinela La Rioja 2021



Tasas de incidencia semanal IRAs por grupo de edad.
Red Centinela La Rioja 2021-2022



Muestras centinelas analizadas y porcentaje de positividad SARS_CoV-2 y gripe
Centinela La Rioja 2021

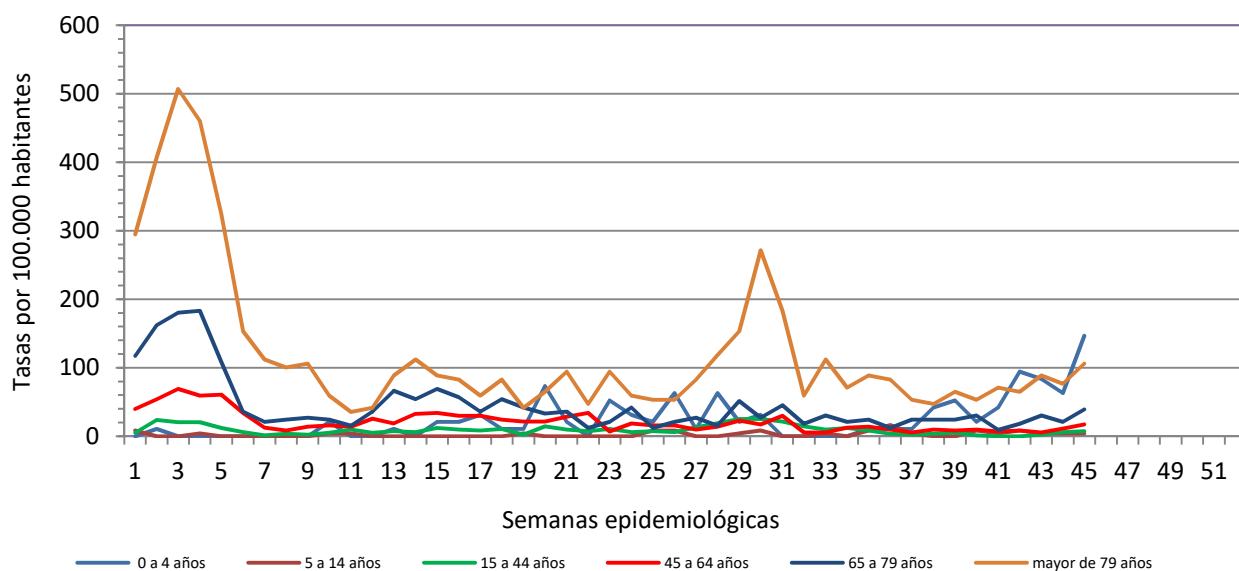


VIGILANCIA DE INFECCIÓN RESPIRATORIA AGUDA GRAVE. SEMANA 45/2021

Número de casos IRAG notificados en la semana	64
Población semanal cubierta	239130
Tasa de incidencia semanal (por cien mil habitantes)	26,76

Tasas de incidencia semanal IRAG por grupo de edad.

Red Centinela La Rioja 2021



Tasas de incidencia semanal IRAG por grupo sexo

Red Centinela La Rioja 2021

